■一般会計市債残高の推移

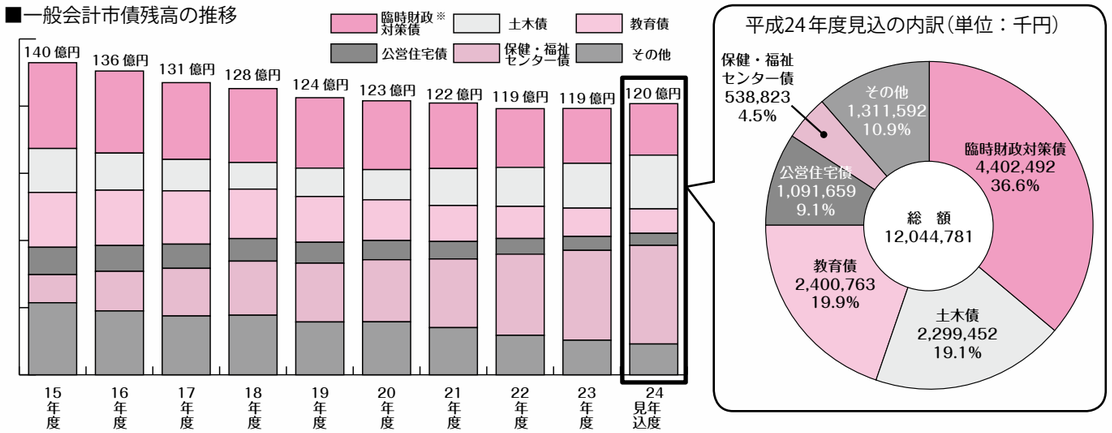

※臨時財政対策債とは、国が交付する地方交付税の財源不足を補うために制度化された、自治体が借り入れる起債のことをいいます。この償還については、後年度の地方交付税で補てんされることとなっています。

■市の財産

土　　地	331万2,369㎡
建　　物	16万5,071㎡
有価証券	3,697万4千円

上水道事業の業務状況をお知らせします。

地方公営企業法第40条の２の規定により、都留市水道事業の業務状況を公表します。

■上水道事業の業務状況（平成24年９月30日現在）

（収益的収入・支出）　単位：千円

	科目	予算額	執行額	残額	執行率
収入	水道事業収益	385,267	194,744	190,523	50.5%
	１営業収益	285,758	140,702	145,056	49.2%
	２営業外収益	64,587	19,684	44,903	30.5%
	３特別利益	34,922	34,358	564	98.4%
支出	水道事業費用	313,539	81,090	232,449	25.9%
	１営業費用	260,844	59,247	201,597	22.7%
	２営業外費用	50,695	21,843	28,852	43.1%
	３予備費	2,000	0	2,000	0.0%

（資本的収入・支出）　単位：千円

	科目	予算額	執行額	残額	執行率
収入	資本的収入	225,494	5,382	220,112	2.4%
	１企業債	138,000	0	138,000	0.0%
	２他会計負担金	87,443	5,331	82,112	6.1%
	３固定資産売却代金	51	51	0	100.0%
支出	資本的支出	368,272	58,543	309,729	15.9%
	１建設改良費	265,298	7,816	257,482	2.9%
	２企業債償還金	102,974	50,727	52,247	49.3%

都留市立病院の業務状況をお知らせします。

地方公営企業法第40条の２の規定により、平成24年4月から８月の都留市病院事業の業務状況を公表します。

■病院事業の業務状況

（収益的収入・支出）　単位：千円

	科目	予算額	執行額	残額	執行率
収入	病院事業収益	3,211,584	1,190,774	2,020,810	37.10%
	１医業収益	2,579,670	999,863	1,579,807	38.8%
	２医業外収益	190,202	8,070	182,132	4.3%
	３老人保健事業収益	439,912	182,682	257,230	41.6%
	４老人保健事業外収益	1,800	159	1,641	8.9%
支出	病院事業費用	3,211,584	1,029,869	2,181,715	32.1%
	１医業費用	2,665,981	888,450	1,777,531	33.4%
	２医業外費用	61,866	165	61,701	0.3%
	３老人保健事業費用	459,080	141,254	317,826	30.8%
	４老人保健事業外費用	24,657	0	24,657	0.0%

（資本的収入・支出）　単位：千円

科目	予算額	執行額	残額	執行率
資本的収入	578,297	500	577,797	0.1%
資本的支出	1,148,743	58,507	1,090,236	5.1%

※資本的支出とは、医療機器などの購入や企業債の償還に要する費用で、資本的収入はこの費用に対する県補助金や市からの繰入金などのことです。また、収入が支出に対し不足する額は、留保資金で補てんします。

（施設の利用状況）

延患者数（病院）	上半期	延在所者数（老健）	上半期
外来	52,044	入所	14,219
入院	13,817	通所	1,012

Tsuru Topics

都留市の台所事情、公表！

市では、毎年２回「財政状況の公表」を行っています。
これは、市民の皆さんが納めた税金がどのように使われているのかなど、市の財政の状況を知っていただくためのものです。今回は、平成24年度上半期（４月から９月末まで）の予算執行状況などについて公表します。これからも、市民サービスの維持・充実を図るとともに、効率的で健全な財政運営を図っていきます。

■主な会計の執行状況（単位：千円）　※「執行状況」とは予算・支出の面から見た市の仕事の進捗度合のことです。

会計別	当初予算額 A	補正予算額 B	繰越明許等 C	予算現額 A＋B＋C	歳入歳出予算執行額 収入済額	歳入歳出予算執行額 支出済額	歳出予算執行率 24年度	歳出予算執行率 前年同期
一般会計	12,373,000	70,200	273,619	12,716,819	5,943,304	4,232,037	33.3%	34.2%
国民健康保険事業特別会計	3,347,177	0	0	3,347,177	1,182,592	1,373,365	41.0%	41.9%
簡易水道事業特別会計	377,234	0	0	377,234	107,501	86,437	22.9%	28.4%
住宅新築資金等貸付事業特別会計	2,979	0	0	2,979	1,440	0	0.0%	82.2%
下水道事業特別会計	1,127,750	0	19,551	1,147,301	60,205	401,819	35.0%	34.9%
介護保険事業特別会計	2,207,516	41,190	5,586	2,254,292	913,029	897,779	39.8%	38.2%
介護保険サービス事業特別会計	9,223	0	0	9,223	2,234	4,417	47.9%	42.0%
後期高齢者医療特別会計	544,534	0	0	544,534	87,265	264,481	48.6%	50.3%

■Ａ表　一般会計予算執行状況内訳（単位：千円）

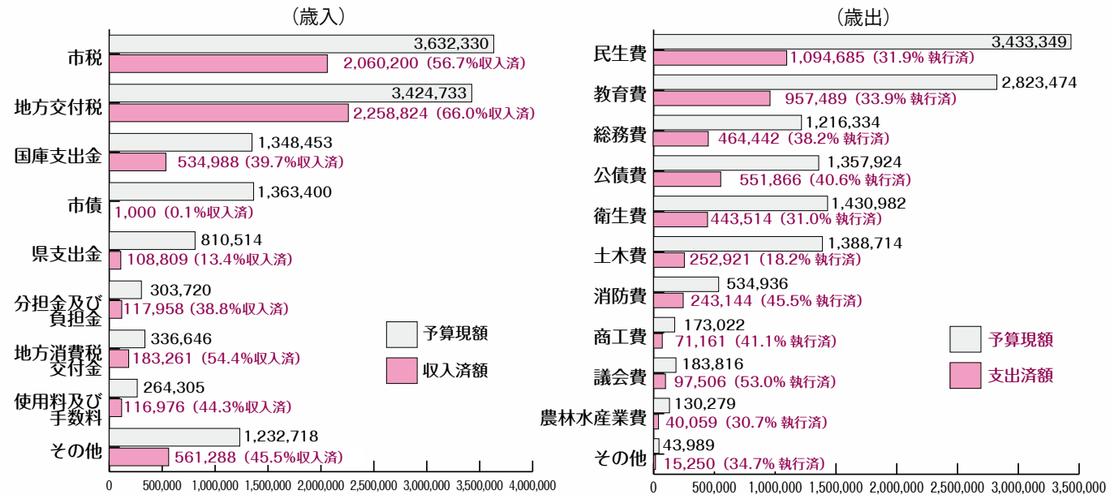

■Ｂ表　歳入（決算額）に占める、市民の負担状況

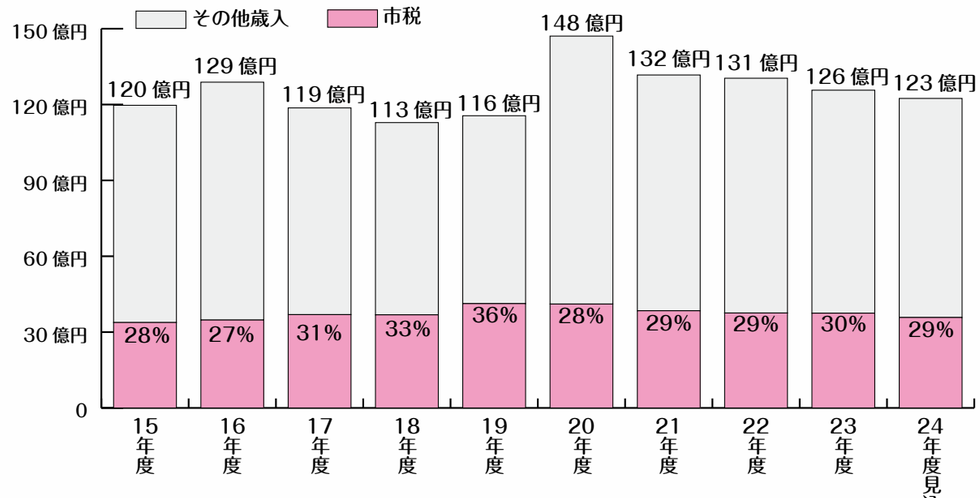

Tsuru Topics