

# 都留市の財政状況

都留市財政状況の作成および公表に関する条例に基づき、平成17年度の財政状況について公表します。

我が国の地方行政を巡る状況は、地方行政制度が確立して以来、最大の転機を迎えており、一段と厳しさが増す財政状況の中、新たな発想に立った行政経営が求められています。

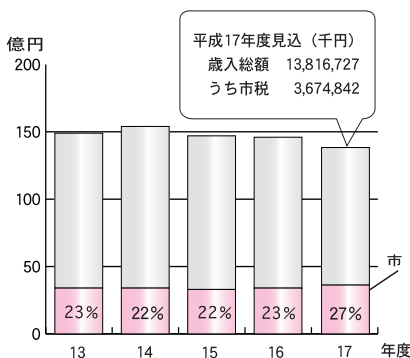
本市におきましても、コスト削減と効率化を推進し、柔軟で質の高い小さな組織を整え、財政的にも政策的にも自立した、地域の総合行政主体の構築を目指した財政運営を図っていきます。

平成17年度予算執行状況等 (平成18年3月31日現在)

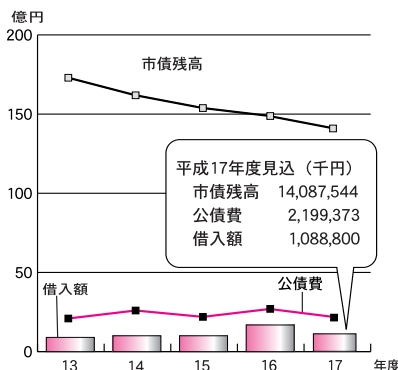
(単位：千円)

会計別	予算額 (含、繰越額)	執行額 (見込み)		形式収支 A — B	翌年度に繰越 すべき財源C	実質収支見込 A — B — C
		歳入 A	歳出 B			
一般会計	12,427,700	11,867,220	11,506,709	360,511	102,676	257,835
普通会計						
都留文科大学 特別会計	2,569,485	2,599,970	2,471,772	128,198	—	128,198
住宅新築資金等 貸付会計	20,015	19,620	19,620	—	—	—
温泉事業特別会計	130,711	130,663	130,663	—	—	—
会計間繰入出調整	△902,010	△800,746	△800,746	—	—	—
合計	14,245,901	13,816,727	13,328,018	488,709	102,676	386,033
その他の特別会計	8,846,472	8,571,214	8,495,392	75,822	6,388	69,434

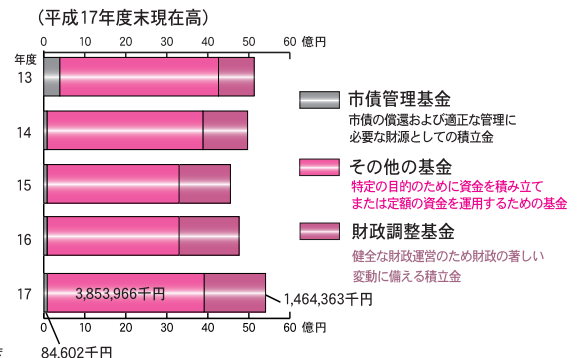
## ●市民負担の状況●



## ●市債の状況●



## ●基金の状況●



●市の財産● 土地 334万3,947m<sup>2</sup> / 建物 19万9,130m<sup>2</sup> / 有価証券 3,697万4千円

## 病院事業の業務状況

地方公営企業法第40条の2の規定により、都留市病院事業の業務状況を次のとおり公表します。

平成18年3月31日現在の状況

1 患者状況 (病院)		上半期計	下半期計	年間計
外 来		67,574人	65,595人	133,169人
入 院		19,587人	19,032人	38,619人
2 入所状況 (老健)		上半期計	下半期計	年間計
入 所		17,549人	17,238人	34,787人
通 所		1,208人	1,250人	2,458人
3 事業収益の状況		収入 済 額		
医 業 収 益	年 間 計	2,306,234,068円		
介 護 老 人 保 健 事 業 収 益	年 間 計	428,498,311円		
事業収益年間計		2,734,732,379円		

## 上水道の業務状況

地方公営企業法第40条の2の規定により、都留市水道事業の業務状況を次のとおり公表します。

平成18年3月31日現在の状況

1 水道料金の状況	収入 済 額		
上半期計	114,251,525円		
下半期計	130,857,176円		
年間計	245,108,701円		
2 給水状況	上半期計	下半期計	年間計
配 水 量	2,420,802m <sup>3</sup>	2,537,695m <sup>3</sup>	4,958,497m <sup>3</sup>
1 日平均配水量	13,226m <sup>3</sup>	13,957m <sup>3</sup>	13,591m <sup>3</sup>
有 収 水 量	1,623,119m <sup>3</sup>	1,622,070m <sup>3</sup>	3,245,189m <sup>3</sup>