

台風（風・水害）に 備える！

地震、雷、火事、オヤジといえ
ばこわいものの代名詞。こわさで
は勝るとも劣らないのに、台風の
名がありません。これは二つの理
由が考えられます。ひとつはやっ
てくるシーズンが限られているこ
と。もうひとつは、地震などと違っ
て襲ってくる時期が予測できるこ
とです。

その点で、このはかり知れない
台風災害も、防災の知識と万全の
備え、すなわち、わたしたちの工
夫と努力である程度防ぐことがで
きます。シーズンが近づく前に、
万全の態勢を整えておくよう心が
けておきましょう。

○ 河川近く、傾斜地、崖近く、
山間部、造成地、水はけの悪い
所、低地など自分の住んでいる
環境のようすをよく知っておき、
早く適切な行動をすること。

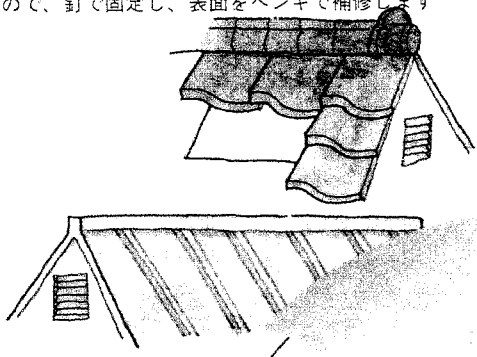
○ 過去のできごとをふだんから
よく知っておいて、それなりに
対応する。

○ 防災関係機関のお知らせや指
示を正確に聞き、従う。

家周りの安全点検

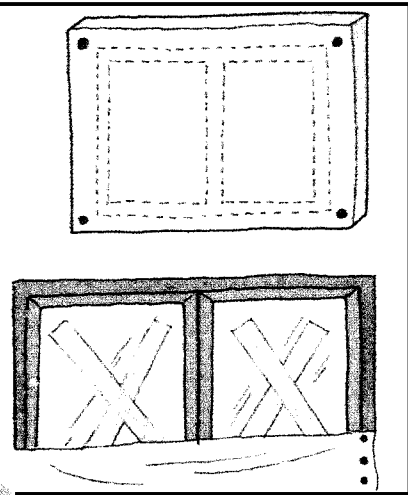
●屋根

かわらか飛ばされると軽くなって、屋根全体が飛ば
されるケースがあります。かわらのひび、割れ、ず
れ、はずれなどを点検し、しゅくいなどで修理して
おきます。トタン屋根は強風でめくることがある
ので、釘で固定し、表面をペンキで補修します




●窓ガラス

窓枠のがたつき、
はずれなどを直し
ます。ひびの入っ
ているガラスは交
換しておきます。
強風に備えて外側
から板でふさぐか、
ガラス面にビニール
テープをはって
おきます。



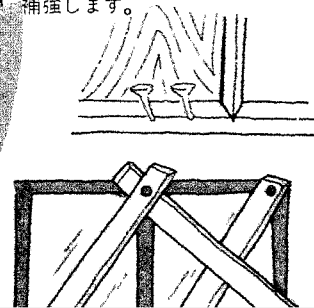
●雨どい

雨が正常に流れる
ように、落葉、土
砂などのつまりを
取り除きます。継
ぎ目はすれ、と
いの傾斜を正しく
修正し、さび、塗
装のはがれ、穴な
どを防水テープと
ペンキで補修して
おきます。



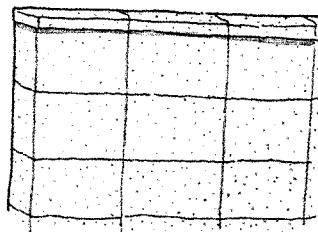
●雨戸

雨戸は外枠に釘で固定。柱と
のすき間にテープをはって
おくと、強風による雨の吹き
込みが防げます。強い台風
のときは、雨戸の上から筋か
いで補強します。



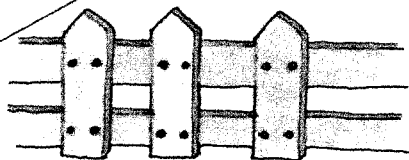
●ブロック塀

ひび割れたり、破損した箇所をモ
ルタルやインスタントセメントで
修理します。



●板塀

古くなった板塀は、羽目板の釘が浮いてい
ます。いたみの激しい羽目板を取りかえなが
ら浮いた釘を打ち直しておきます。



●壁

モルタルの壁は亀裂にコーキング
剤などを注入して補修します。10
年に1度はモルタルの吹きつけを
しておきましょう。

